

SỞ GIAO THÔNG VẬN TẢI TP.HCM CÔNG DOANH NGHIỆP VẬN TẢI

Hướng dẫn sử dụng

Công Doanh Nghiệp Vận Tải

Báo cáo Hoạt động vận chuyển

(Phiên bản 1.0)



MỤC LỤC

Giới Thiệu Chung..... 3

BÁO CÁO HOẠT ĐỘNG VẬN CHUYỂN..... 4

1. Lập báo cáo Hoạt động vận chuyển 4

2. Tìm kiếm - Excel..... 8

GIỚI THIỆU CHUNG

Tài liệu này được xây dựng với mục tiêu hỗ trợ nghiệp vụ Vận tải . Nội dung trong tài liệu được trình bày theo trình tự các chức năng và theo quy trình nghiệp vụ thực tế tại đơn vị.

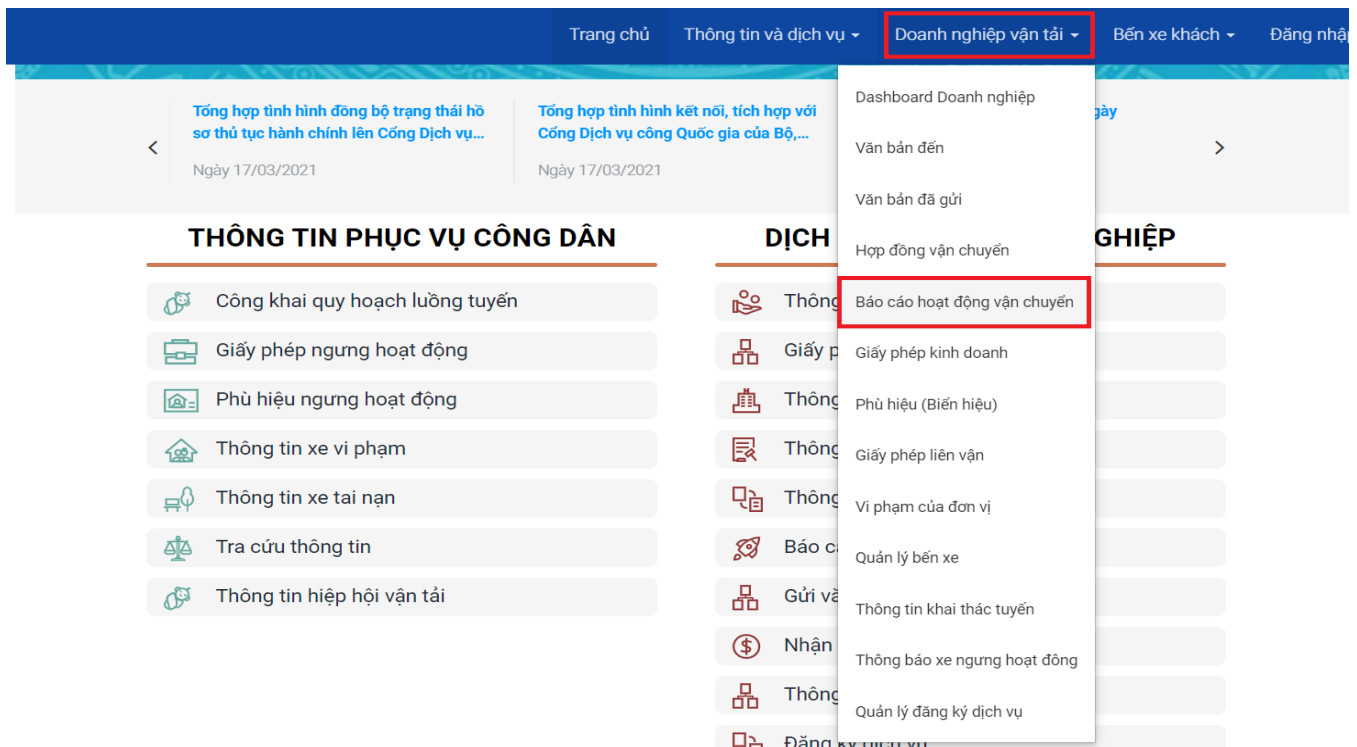
Các phân hệ chức năng chính:

1. Lập Báo cáo Hoạt động vận chuyên;
2. Tìm kiếm - Excel

BÁO CÁO HOẠT ĐỘNG VẬN CHUYỂN

1. Lập báo cáo hoạt động vận chuyển

- Tại màn hình Cổng Doanh nghiệp vận tải, rê chuột vào menu Doanh nghiệp vận tải.
- Tại Menu Doanh nghiệp vận tải, chọn Báo cáo Hoạt động vận chuyển.



Hình 1. Màn hình Danh sách chức năng dành cho Doanh nghiệp & Công dân.

The screenshot shows the 'Báo cáo hoạt động vận chuyển' page. At the top, there is a search form with fields for 'Số báo cáo', 'Trích yếu', 'Từ ngày', and 'Đến ngày'. Below the search form, there is a table with the following columns: 'STT', 'Số báo cáo', 'Thời gian báo cáo', 'Trích yếu', 'Thuận lợi/khó khăn', 'Trạng thái', and 'Xử lý'. The table contains 6 rows of data.

STT	Số báo cáo	Thời gian báo cáo	Trích yếu	Thuận lợi/khó khăn	Trạng thái	Xử lý
1	DA-BCKQHĐVC-T4	04/2022	Công ty Đông Á báo cáo kết quả hoạt động tháng 4		Đã gửi	
2	BCVC/03	03/2022	kết quả hoạt động vận chuyển tháng 3		Đã gửi	
3	33/BC-CTĐA	03/2018	Kết quả kinh doanh vận chuyển hàng khách: Tổ chức đảm bảo an toàn thống: tổng số phương tiện 16, tổng số xe vận doanh 16 Số lượng xe chạy quá tốc độ: 0		Dự thảo	
4	32/BC-CTĐA	02/2018	Kết quả kinh doanh vận chuyển hàng khách: Tổ chức đảm bảo an toàn thống: tổng số phương tiện 16, tổng số xe vận doanh 16 Số lượng xe chạy quá tốc độ: 0		Dự thảo	
5	31/BC-CTĐA	01/2018	Kết quả kinh doanh vận chuyển hàng khách: Tổ chức đảm bảo an toàn thống: tổng số phương tiện 16, tổng số xe vận doanh 16 Số lượng xe chạy quá tốc độ: 0		Dự thảo	
6	30/BC-CTĐA	12/2017	Kết quả kinh doanh vận chuyển hàng khách: Tổ chức đảm bảo an toàn thống: tổng số phương tiện 16, tổng số xe		Dự thảo	

Hình 2. Danh sách Hoạt động vận chuyển

- Bước 1: Tại màn hình chức năng Hoạt động vận chuyển, chọn Lập báo cáo





+ Lập báo cáo

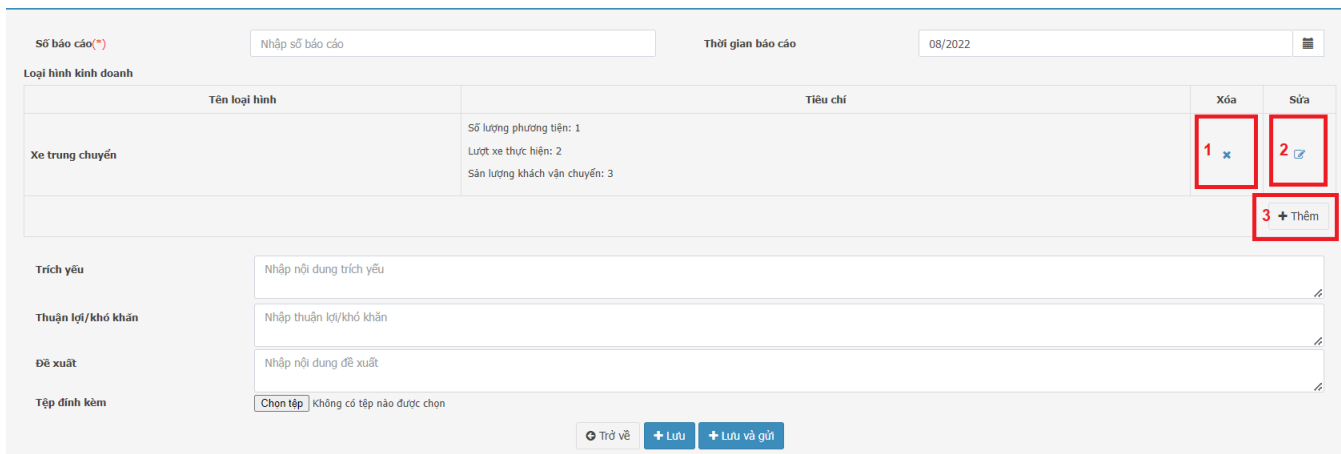
Hình 3. Màn hình chức năng Báo cáo Hoạt động Vận chuyển

- Tại màn hình Báo cáo Hợp đồng vận chuyển, nhập các thông tin bắt buộc có dấu (*), và các thông tin khác nếu có.
- Chọn loại hình kinh doanh cần báo cáo ở danh mục đã được định nghĩa.

Hình 4. Màn hình danh mục các loại hình kinh doanh đã được định nghĩa.

- Nhập các thông tin ở cột kết quả (bắt buộc) và ghi chú (Không bắt buộc) nếu có theo chỉ tiêu.

- Chọn lưu , để lưu lại thông tin cập nhật loại hình kinh doanh.
- Chọn Hủy , để hủy bỏ thao tác đã chọn trước đó.
- Chọn X(1), xóa Loại hình Kinh doanh đã nhập .
- Chọn  (2), sửa nội dung đã lưu trước đó.
- Chọn  (3), thêm Loại hình kinh doanh kế tiếp.



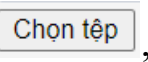
Tên loại hình	Tiêu chí	Xóa	Sửa
Xe trung chuyển	Số lượng phương tiện: 1 Lượt xe thực hiện: 2 Sản lượng khách vận chuyển: 3	1 ✕	2 ✎

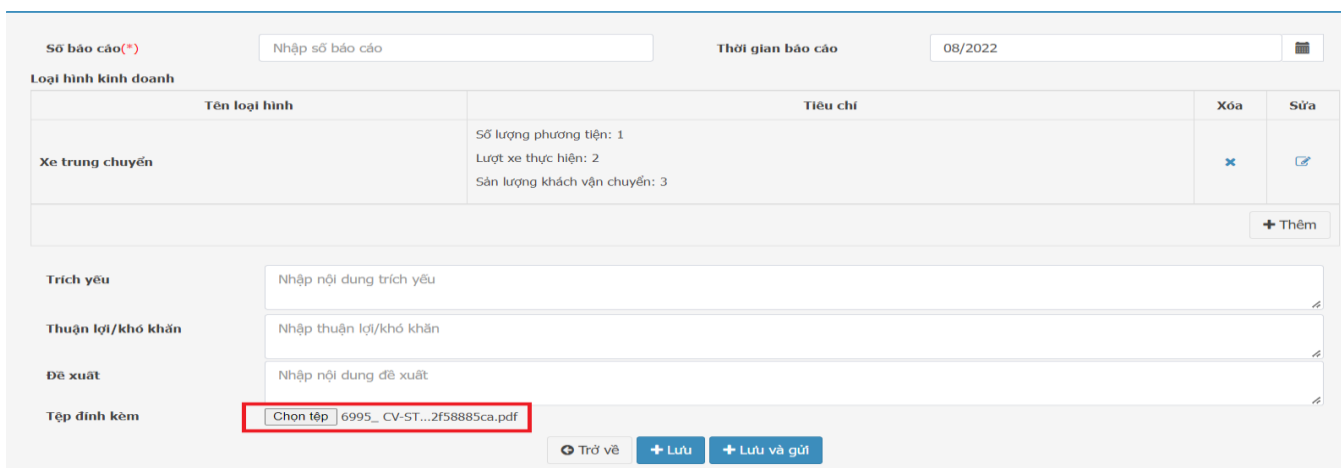
Trích yếu: Nhập nội dung trích yếu

Thuận lợi/khó khăn: Nhập thuận lợi/khó khăn

Đề xuất: Nhập nội dung đề xuất

Tập đính kèm: Không có tệp nào được chọn

- Bước 2: Chọn , để đính kèm file báo cáo.




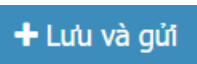

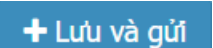
Tên loại hình	Tiêu chí	Xóa	Sửa
Xe trung chuyển	Số lượng phương tiện: 1 Lượt xe thực hiện: 2 Sản lượng khách vận chuyển: 3	✕	✎

Trích yếu: Nhập nội dung trích yếu



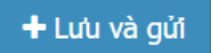
Thuận lợi/khó khăn: Nhập thuận lợi/khó khăn

Đề xuất: Nhập nội dung đề xuất

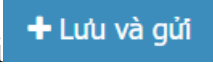
Tập đính kèm: 6995_CV-ST...2f58885ca.pdf

- Bước 3: Chọn Lưu , để lưu lại báo cáo.
- Chọn lưu và gửi , đồng thời lưu lại báo cáo và gửi báo cáo.
- **Chú ý:** Có 2 trạng thái dùng để phân biệt Báo cáo  và Báo cáo 


a) Dự thảo;

- Là trạng thái đã lưu báo cáo .
- Để tiếp tục xử lý báo cáo đã lưu, Chọn  để chọn hình thức xử lý.
- ❖ Chọn thông tin chi tiết, để xem lại nội dung báo cáo đã lưu.
- ❖ Chọn Chỉnh sửa, để sửa nội dung nếu có và gửi Báo cáo bằng hình thức .

b) Đã gửi;

- Là trạng thái báo cáo hoạt động vận chuyển đã gửi .

2. Tìm kiếm – Excel.



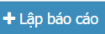
- Tại màn hình danh sách báo cáo Hoạt động vận chuyển, chọn thông tin tìm kiếm theo các tiêu chí tìm kiếm.
- Click vào tìm kiếm , để tra cứu kết quả tìm kiếm.
- Chọn Excel để xuất file danh sách Hoạt động vận chuyển.

Số báo cáo:







Từ ngày:

Trích yếu:

Đến ngày:

 Tìm kiếm  Excel 

Kết quả tìm kiếm : 16 báo cáo

STT	Số báo cáo	Thời gian báo cáo	Trích yếu	Thuận lợi/khó khăn	Trạng thái	Xử lý
1	1/bc	08/2022			Đã gửi	
2	DA-BCKQHDVC-T4	04/2022	Công ty Đông Á báo cáo kết quả hoạt động tháng 4		Đã gửi	
3	BCVC/03	03/2022	kết quả hoạt động vận chuyển tháng 3		Đã gửi	
4	33/BC-CTĐA	03/2018	Kết quả kinh doanh vận chuyển hàng khách: Tổ chức đảm bảo an toàn thông: tổng số phương tiện 16, tổng số xe vận doanh 16 Số lượng xe chạy quá tốc độ: 0		Dự thảo	
5	32/BC-CTĐA	02/2018	Kết quả kinh doanh vận chuyển hàng khách: Tổ chức đảm bảo an toàn thông: tổng số phương tiện 16, tổng số xe vận doanh 16 Số lượng xe chạy quá tốc độ: 0		Dự th.	 Thông tin chi tiết Chỉnh sửa
6	31/BC-CTĐA	01/2018	Kết quả kinh doanh vận chuyển hàng khách: Tổ chức đảm bảo an toàn thông: tổng số phương tiện 16, tổng số xe vận doanh 16 Số lượng xe chạy quá tốc độ: 0		Dự thảo	

Hình 5. Màn hình tìm kiếm báo cáo Hoạt động vận chuyển.